



ФЕДЕРАЛЬНАЯ СЛУЖБА
ГОСУДАРСТВЕННОЙ СТАТИСТИКИ

Потребительский рынок и сфера услуг Алтайского края

Алтайкрайстат

апрель 2023 года

- 01 Оборот розничной торговли
- 02 Оборот общественного питания
- 03 Объем платных услуг населению

ОБОРОТ РОЗНИЧНОЙ ТОРГОВЛИ

млрд рублей



150,6

январь-апрель 2023 г., в текущих ценах

апрель 2023 г.
к апрелю 2022 г.

103,0%

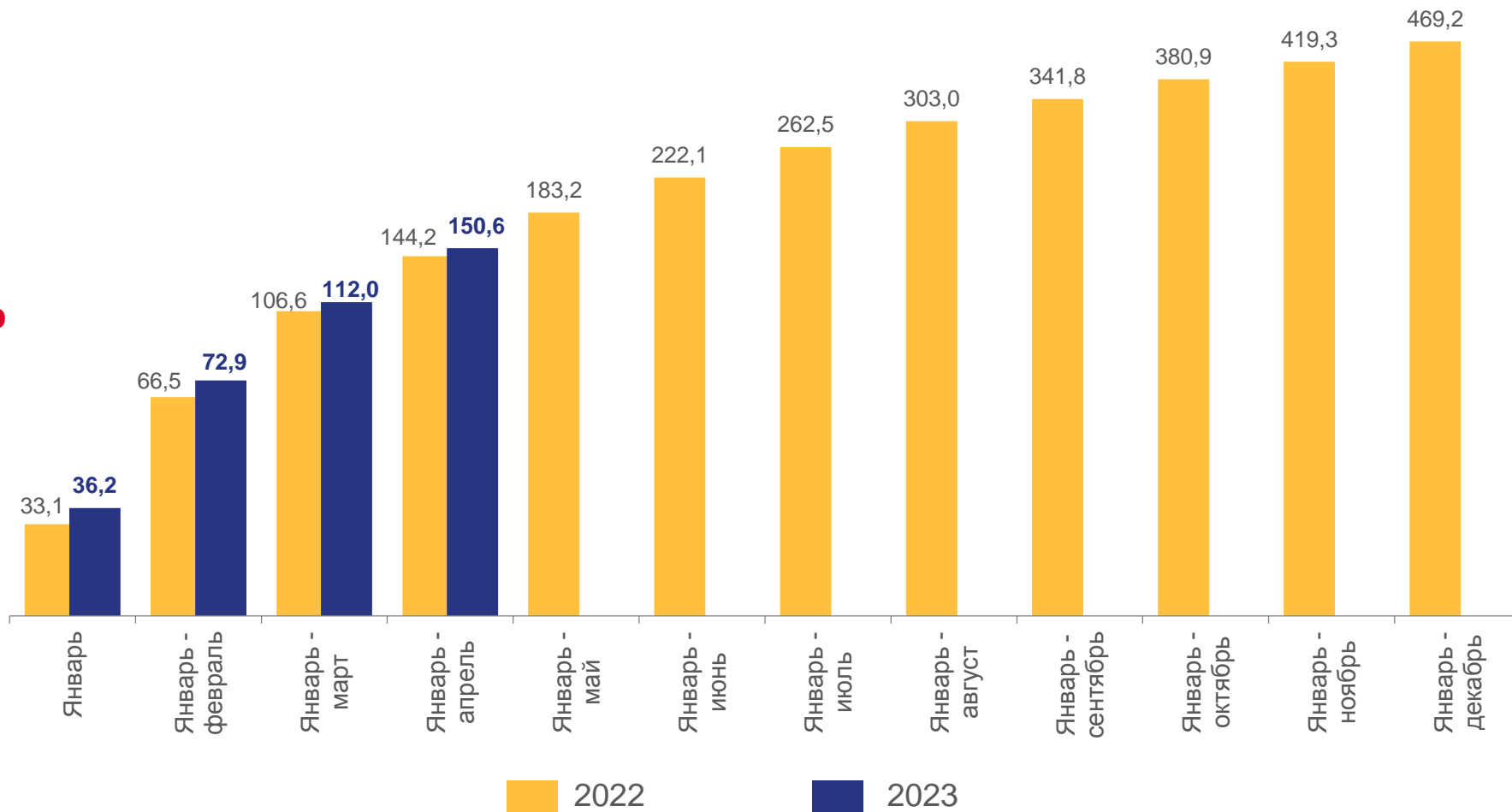
в сопоставимых ценах

январь – апрель
2023 г.

к январю – апрелю
2022 г.

99,4%

в сопоставимых ценах



ИНДЕКС ФИЗИЧЕСКОГО ОБЪЕМА ОБОРОТА РОЗНИЧНОЙ ТОРГОВЛИ

в % к соответствующему периоду предыдущего года

апрель 2023 г.
к апрелю 2022 г.



103,0%

Всего



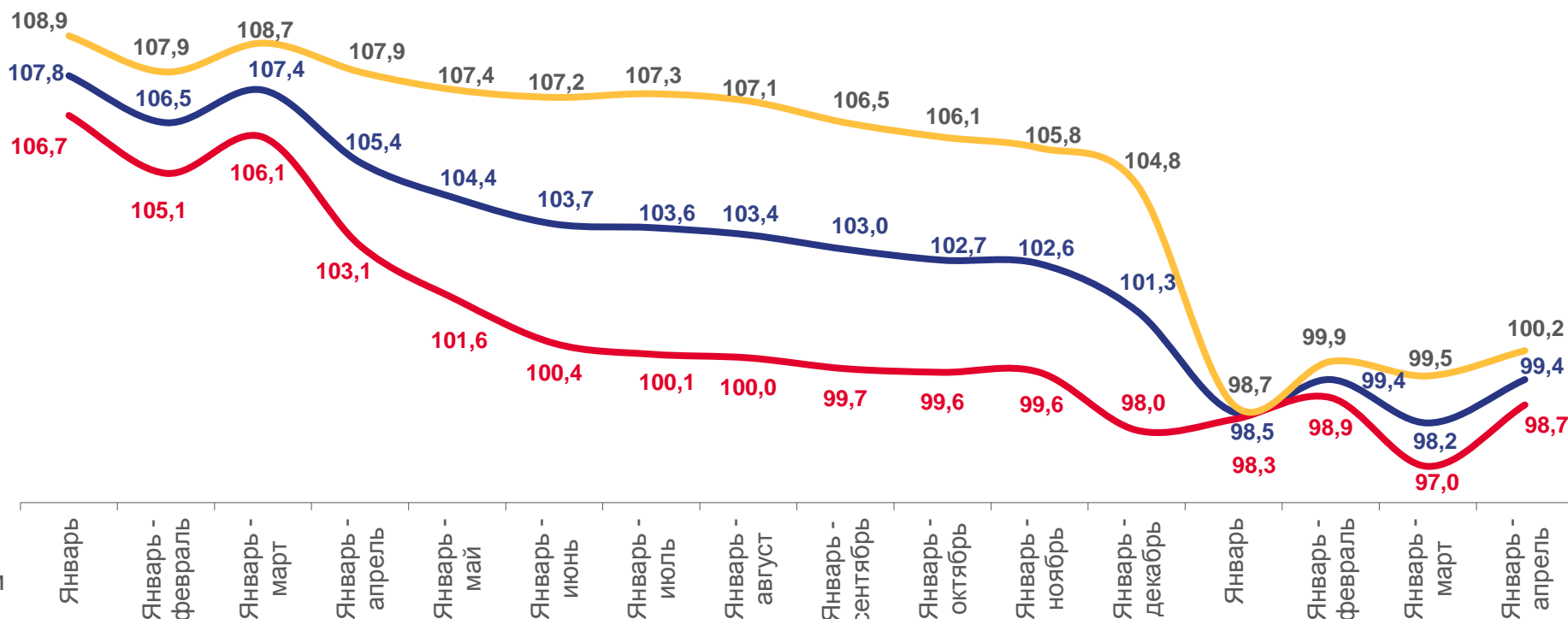
102,1%

Пищевые продукты, включая напитки и табачные изделия



103,8%

Непродовольственные товары



2022

2023



Индекс физического объема оборота розничной торговли непродовольственными товарами



Индекс физического объема оборота розничной торговли



Индекс физического объема оборота розничной торговли пищевыми продуктами, включая напитки, и табачные изделия



СТРУКТУРА ОБОРОТА РОЗНИЧНОЙ ТОРГОВЛИ

январь – апрель 2023 г., в % к итогу

ПИЩЕВЫЕ ПРОДУКТЫ, ВКЛЮЧАЯ НАПИТКИ, И ТАБАЧНЫЕ ИЗДЕЛИЯ



76,1 млрд рублей

50,5%

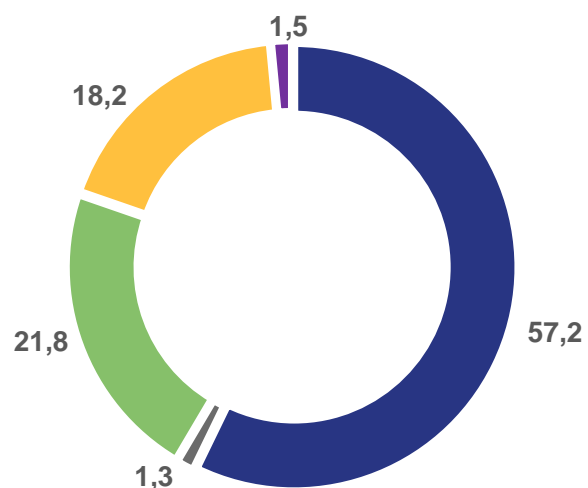
НЕПРОДОВОЛЬСТВЕННЫЕ ТОВАРЫ



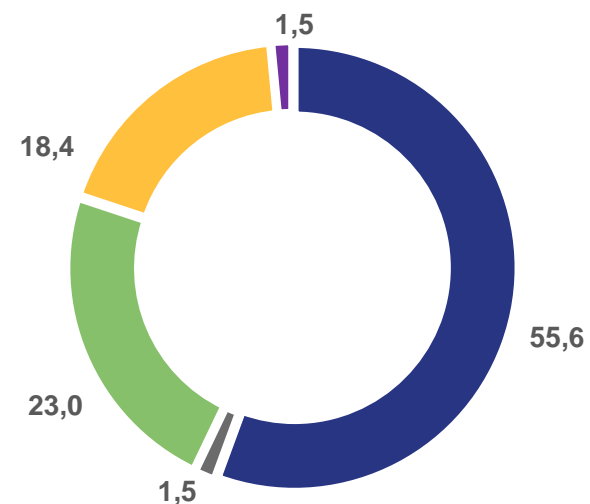
74,5 млрд рублей

49,5%

СТРУКТУРА ФОРМИРОВАНИЯ ОБОРОТА РОЗНИЧНОЙ ТОРГОВЛИ ПО ХОЗЯЙСТВУЮЩИМ СУБЪЕКТАМ



2023



2022

- Крупные организации (включая организации, не относящиеся к субъектам малого и среднего предпринимательства)
- Субъекты среднего предпринимательства
- Малые предприятия (включая микропредприятия)

- Индивидуальные предприниматели, реализующие товары вне рынка
- Продажа товаров на розничных рынках и ярмарках



ТОВАРНЫЕ ЗАПАСЫ В ОРГАНИЗАЦИЯХ РОЗНИЧНОЙ ТОРГОВЛИ

в % к соответствующему месяцу 2022 года, в сопоставимых ценах



29,3 млрд рублей

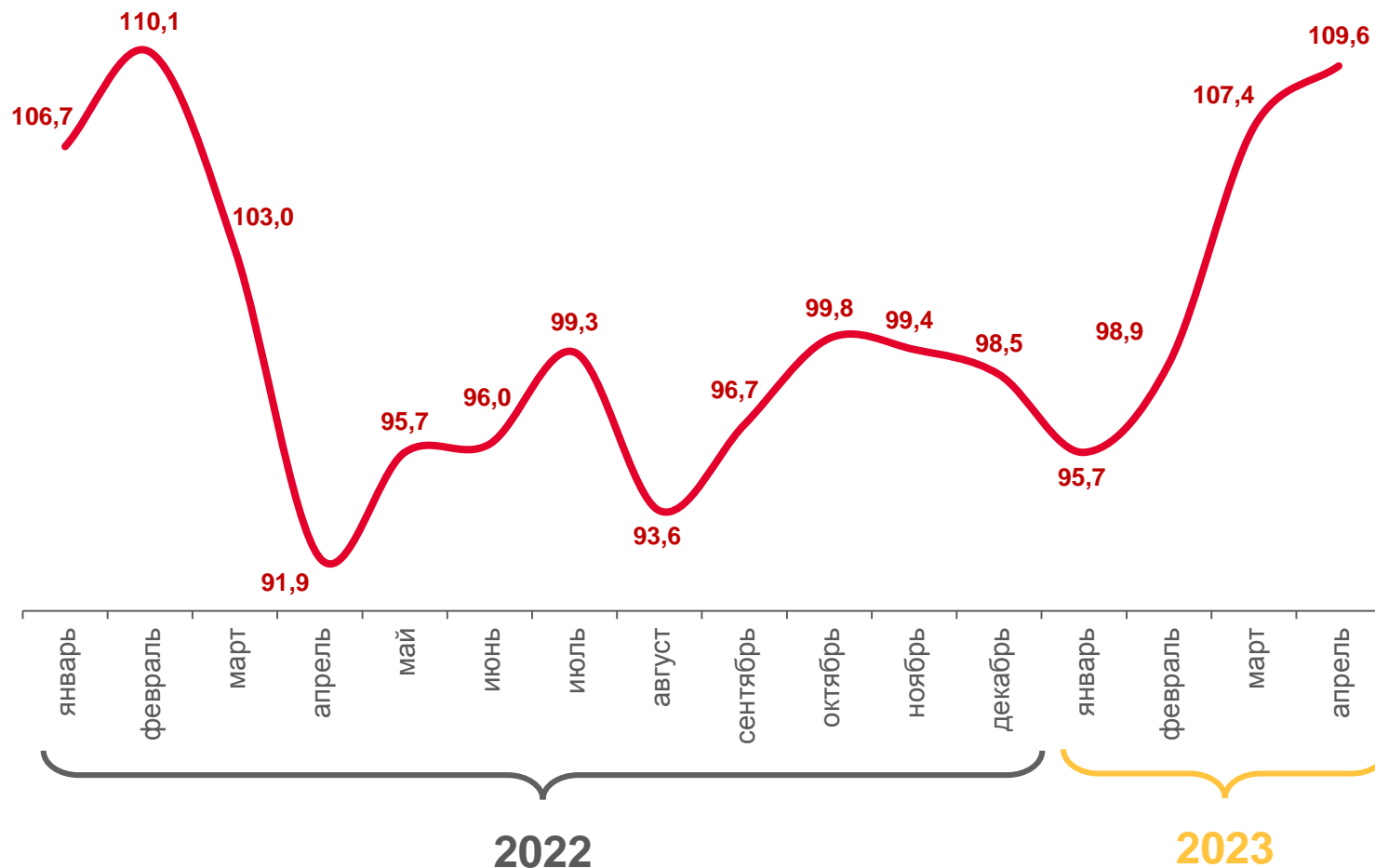
на конец апреля 2023 года, в текущих ценах



109,6 %

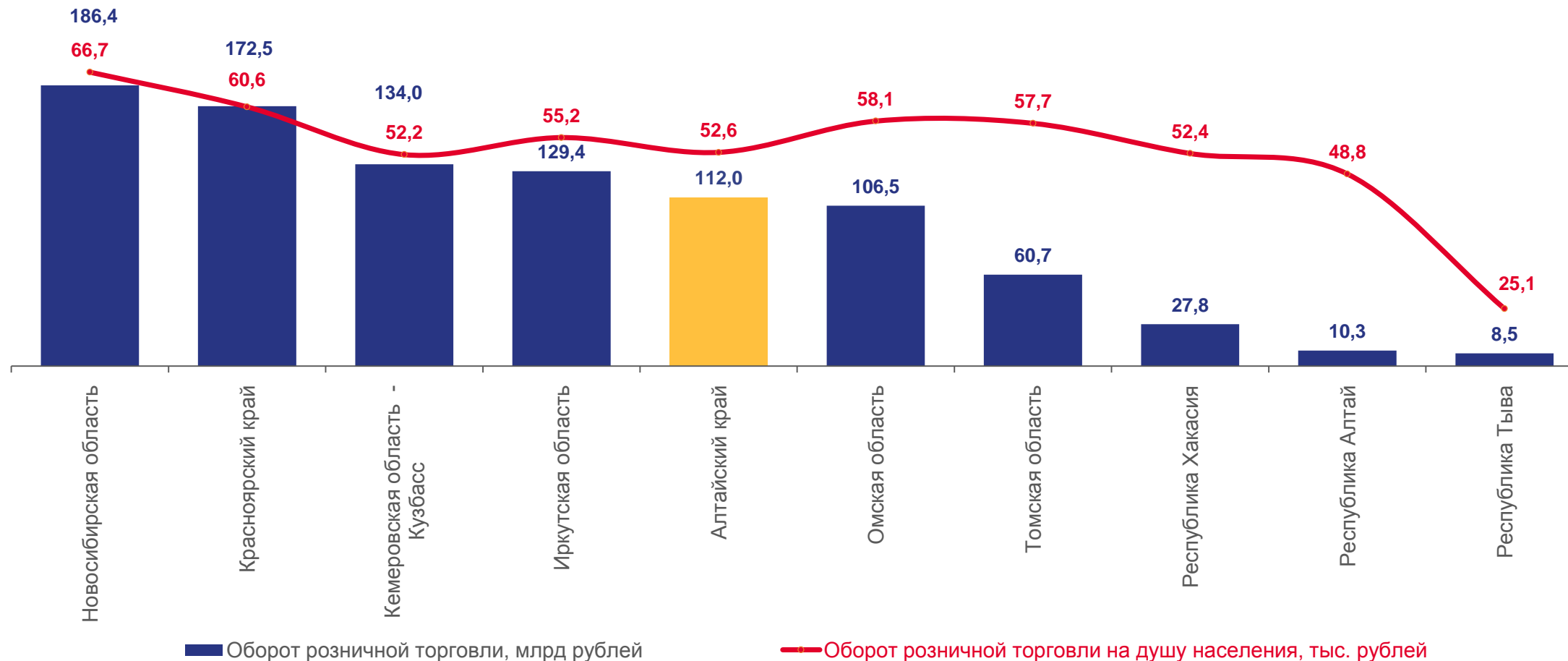
39

дней торговли



ОБОРОТ РОЗНИЧНОЙ ТОРГОВЛИ ПО РЕГИОНАМ СИБИРСКОГО ФЕДЕРАЛЬНОГО ОКРУГА

январь - март 2023 года



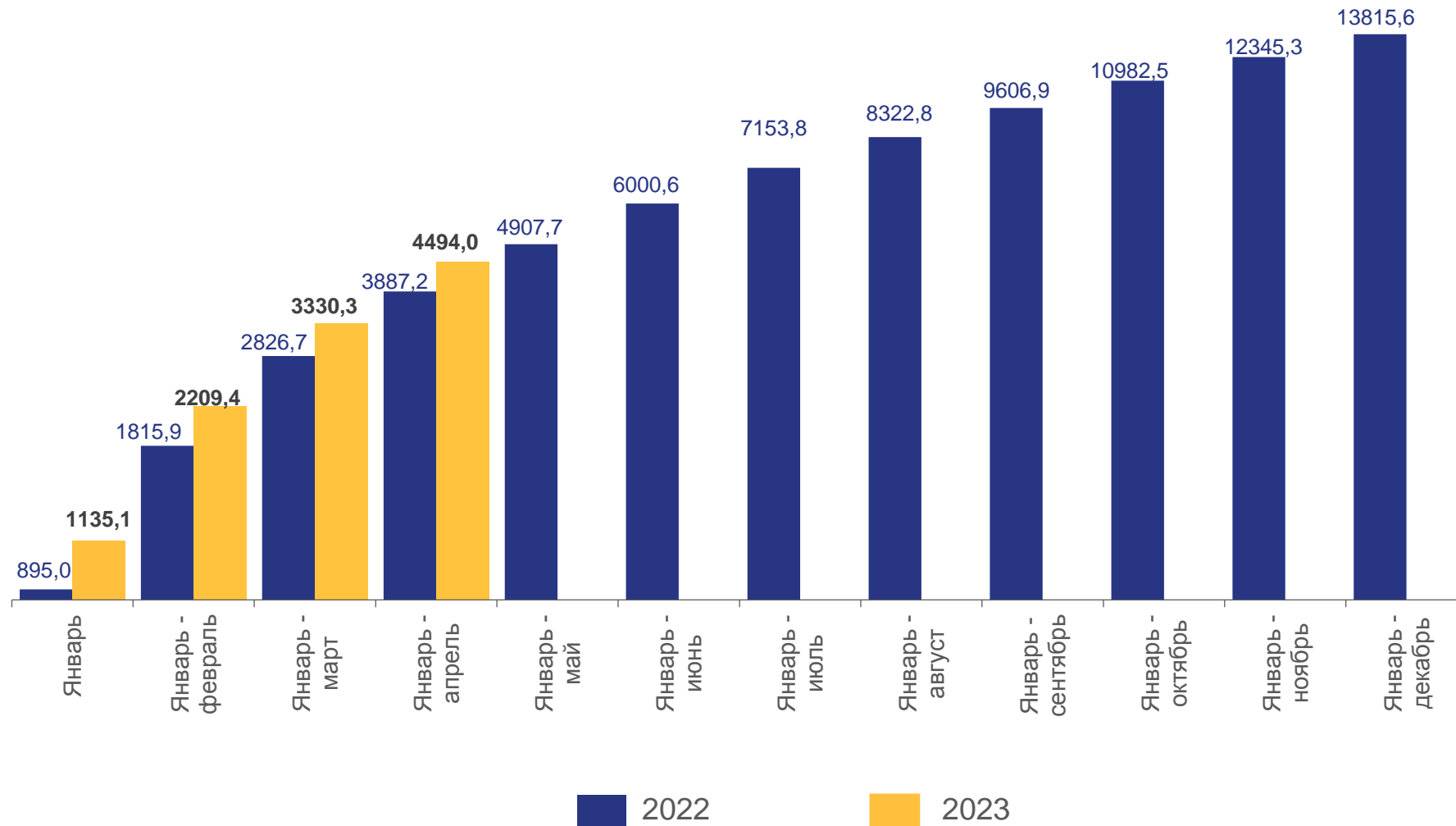
ОБОРОТ ОБЩЕСТВЕННОГО ПИТАНИЯ

январь – апрель



4 494,0

млн рублей, в текущих ценах

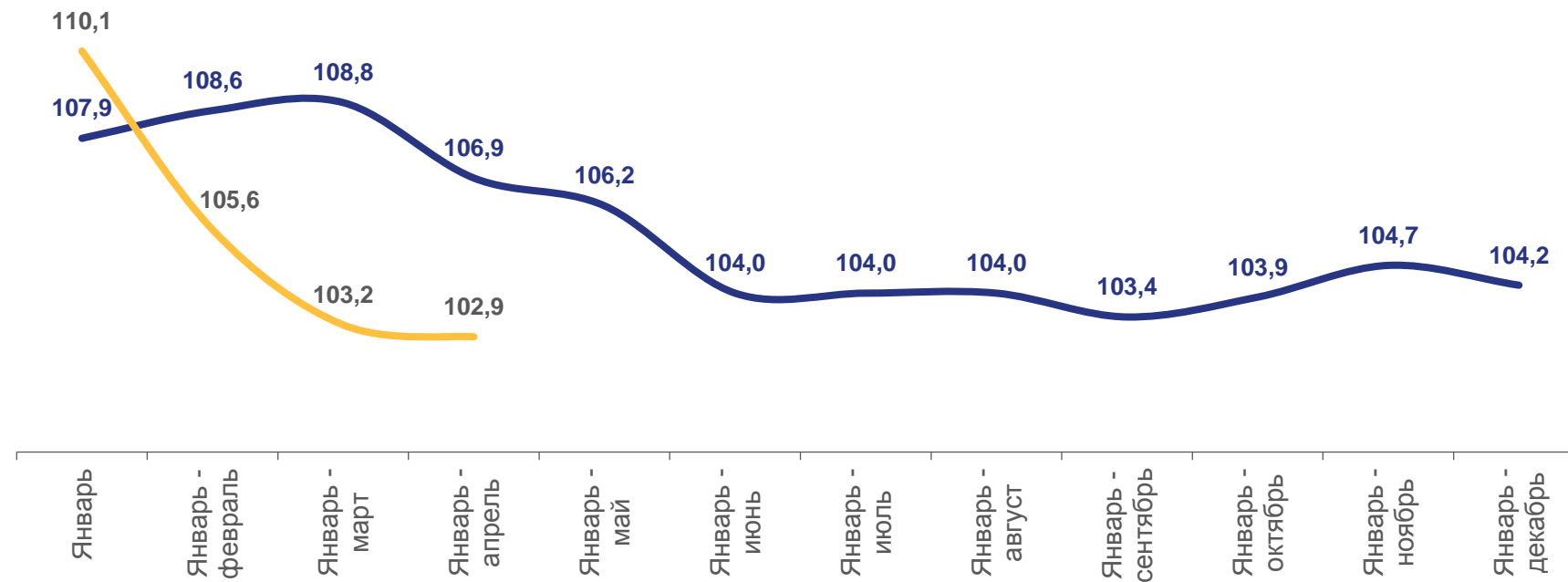




ИНДЕКС ФИЗИЧЕСКОГО ОБЪЕМА ОБОРОТА ОБЩЕСТВЕННОГО ПИТАНИЯ

в % к соответствующему периоду предыдущего года

апрель 2023 г.
к апрелю 2022 г. **102,1%**
в сопоставимых ценах

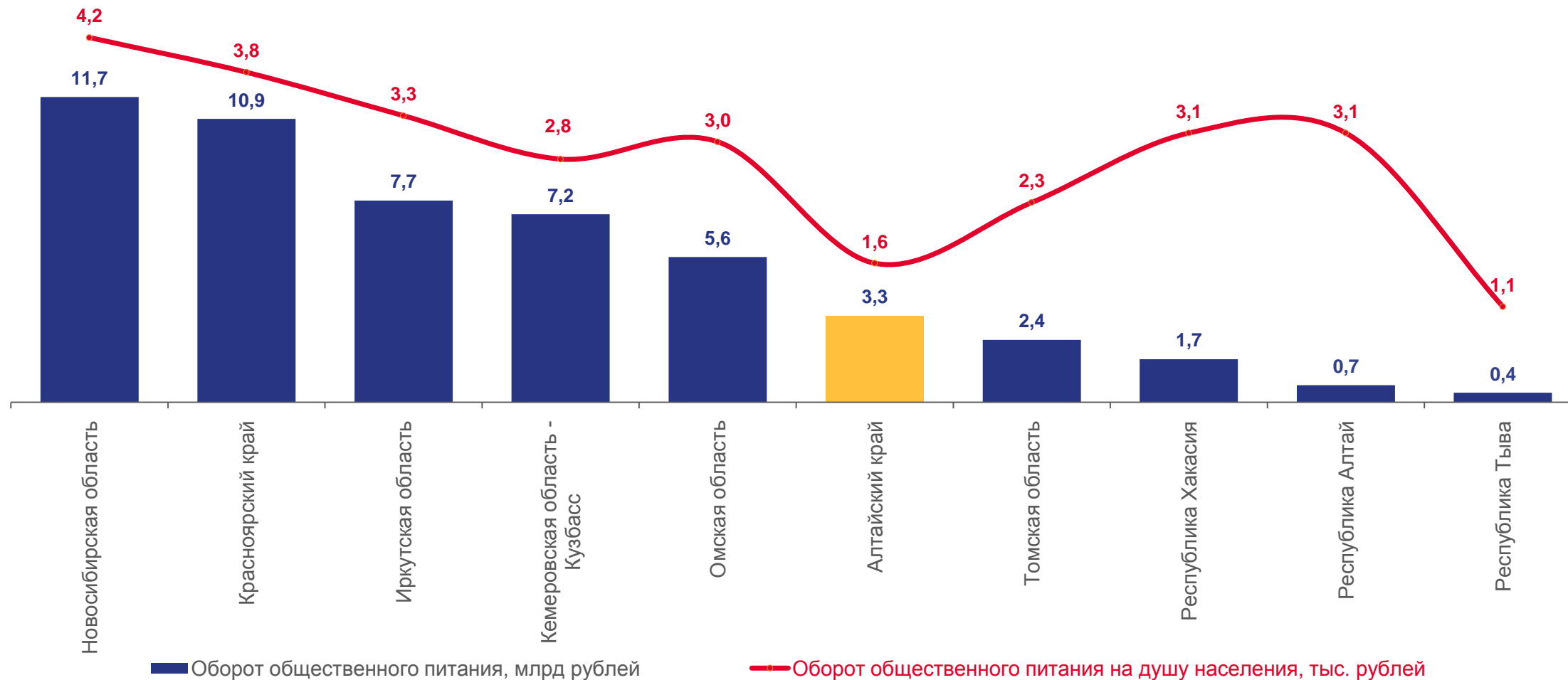
январь - апрель 2023 г.
к январю - апрелю 2022 г. **102,9%**
в сопоставимых ценах



-  Индекс физического объема оборота общественного питания отчетного периода к соответствующему периоду прошлого года, 2022 год
-  Индекс физического объема оборота общественного питания отчетного периода к соответствующему периоду прошлого года, 2023 год

ОБОРОТ ОБЩЕСТВЕННОГО ПИТАНИЯ ПО РЕГИОНАМ СИБИРСКОГО ФЕДЕРАЛЬНОГО ОКРУГА

январь - март 2023 года



ОБЪЕМ ПЛАТНЫХ УСЛУГ НАСЕЛЕНИЮ

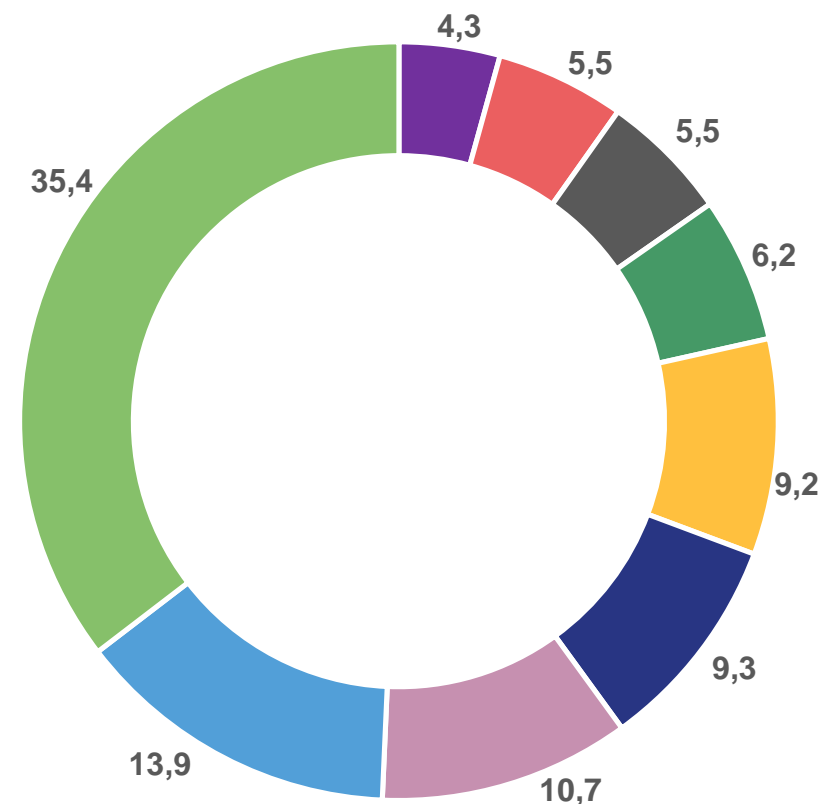
млн рублей

49 081,3

январь-апрель 2023 г., в текущих ценах

апрель 2023 г.
к апрелю 2022 г. **103,6%**

январь-апрель
2023 г.
к январю-апрелю
2022 г. **103,2%**



СТРУКТУРА ПЛАТНЫХ УСЛУГ НАСЕЛЕНИЮ ПО ВИДАМ
в % к итогу



ДИНАМИКА ОБЪЕМА ПЛАТНЫХ УСЛУГ

в % к соответствующему периоду прошлого года

	2022*	Прирост (снижение)	Индекс физического объема оборота платных услуг населению	Прирост (снижение)	2023**
	9 940,6	+4,2	январь	+3,0	11 630,9
	20 622,6	+3,8	январь-февраль	+3,0	24 221,4
	31 585,7	+4,2	январь-март	+3,0	37 022,6
	41 970,2	+3,4	январь-апрель	+3,2	49 081,3
	51 646,0	+3,4	январь-май		
	61 381,9	+3,8	январь-июнь		
	70 936,2	+4,1	январь-июль		
	80 495,1	+4,4	январь-август		
	90 150,7	+4,3	январь-сентябрь		
	99 925,5	+4,3	январь-октябрь		
	110 243,9	+4,2	январь-ноябрь		
	121 623,9	+4,0	январь-декабрь		

млн рублей

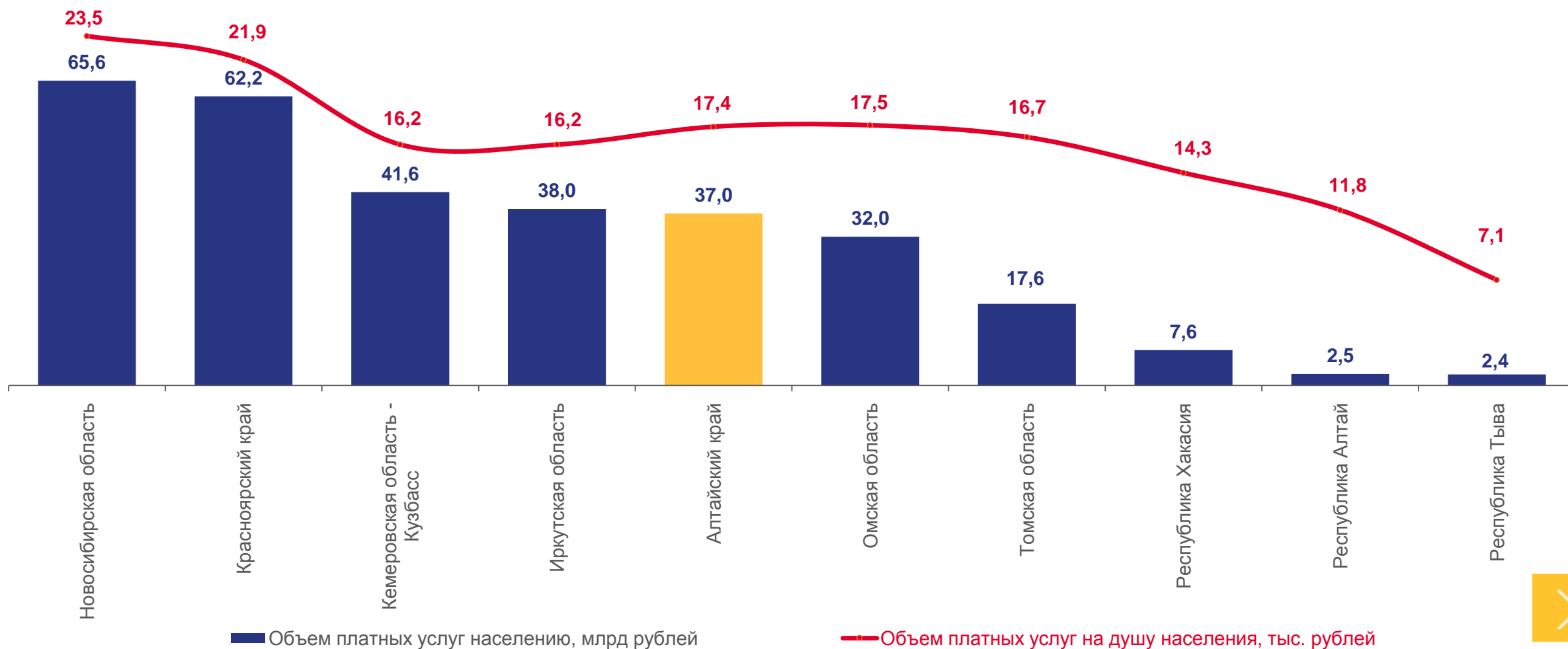
млн рублей

* - Данные уточнены за счет включения административных данных об объеме средств за проезд населения по платным автомобильным дорогам и использование на платной основе парковок (парковочных мест), расположенных на дорогах общего пользования.

** - Предварительные данные.

ОБЪЕМ ПЛАТНЫХ УСЛУГ ПО РЕГИОНАМ СИБИРСКОГО ФЕДЕРАЛЬНОГО ОКРУГА

январь - март 2023 года*

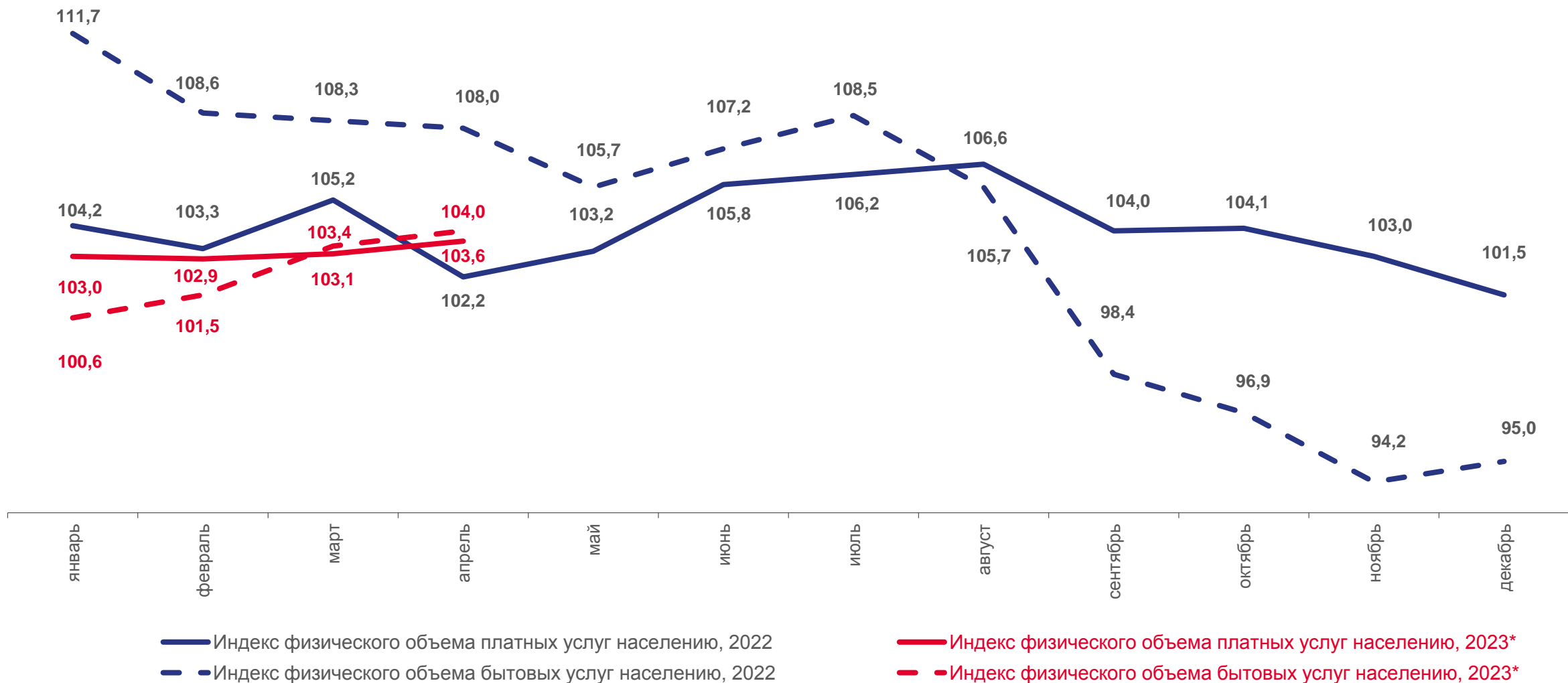


* - Предварительные данные.



ДИНАМИКА ПЛАТНЫХ И БЫТОВЫХ УСЛУГ

в % к соответствующему месяцу прошлого года



* - Предварительные данные.